


A

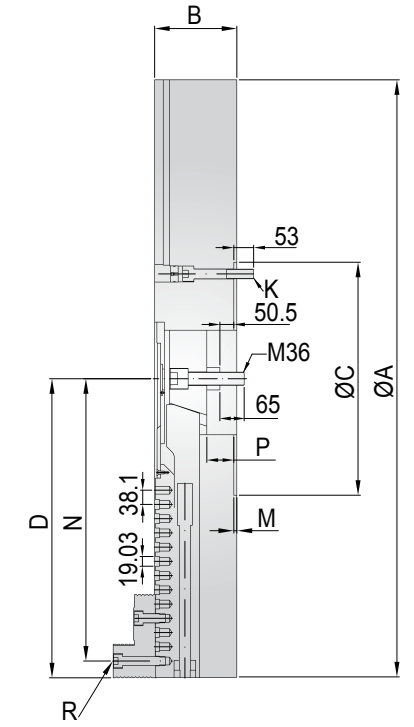
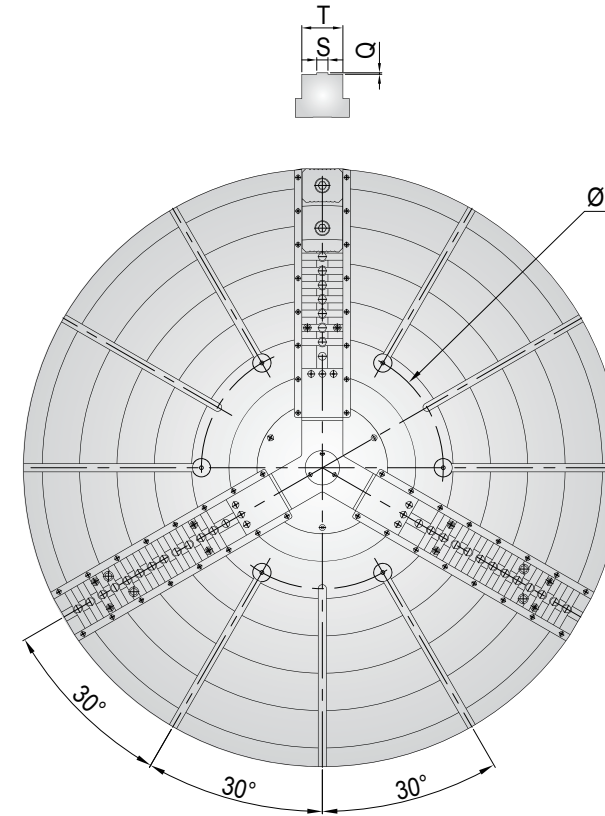
系列

中實油壓夾頭 (可微調)

Ø1000~Ø2000MM CLOSED CENTER HIGH PRECISION POWER CHUCKS(MANUAL SETTING)



- 各單一夾爪都能獨立調整，可夾持不規則工件
- 裝配防塵側條及蓋板，避免切削液及鐵屑等異物入侵到作動面



規格 SPECIFICATION

型式 MODEL	夾持爪數	柱塞行程 (mm)	半徑爪行程 (單動微調) (mm)	最大容許推力 (kgf)	最大夾持力 (kgf)	最大使用油壓力 (kgf/cm ²)	最高轉速 (r.p.m)	重量 (kg)	慣性矩 I (kgf·m ²)	適合油壓缸	適合硬爪	適合生爪
A340Z520	3	57	18.5	18354	32600	42.75	630	650	83	TC25060	PD2-40-I	PE2-40
AP340Z520	3		18.5+(30)				630	650	83			
A440Z520	4		18.5				570	705	90			
AP440Z520	4		18.5+(30)				570	705	90			
A640Z520	6	57	18.5	18354	32600	42.75	450	815	97	TC25060	PD2-50-I	PE2-40
AP640Z520	6		18.5+(30)				450	815	97			
A350Z520	3		18.5				500	895	169			
AP350Z520	3		18.5+(30)				500	895	169			
A450Z520	4	60	18.5	20394	36700	46.85	450	945	178	TC25060	PD2-63	PE2-63
AP450Z520	4		18.5+(30)				450	945	178			
A650Z520	6		18.5				360	1045	187			
AP650Z520	6		18.5+(30)				360	1045	187			
A363Z720	3	60	19.5	20394	36700	46.85	400	1710	519	TC25060	PD2-79	PE2-79
AP363Z720	3		19.5+(40)				400	1710	519			
A463Z720	4		19.5				360	1810	549			
AP463Z720	4		19.5+(40)				360	1810	549			
A663Z720	6	60	19.5	20394	36700	46.85	280	2010	579	TC25060	PD2-98	PE2-98
AP663Z720	6		19.5+(40)				280	2010	579			
AP479Z720	4		19.5+(40)				300	3300	1250			
AP679Z720	6		230				3720	1295				
AP498Z720	4	60	19.5+(40)	20394	36700	46.85	220	5060	2002	TC25060	PD2-98	PE2-98
AP698Z720	6						180	5200	2058			

● 尺寸規格變更以確認圖為準。

尺寸 DIMENSIONS

型式 MODEL	A	B	C (H6)	D	H	K	M	N (max)	P (max)	P (min)	Q	R	S	T
A340Z520	1000	180	520	496	463.6	M24	8	478	62	5	4	M24	30	85
AP340Z520														
A440Z520														
AP440Z520														
A640Z520	1250	180	520	623	463.6	M24	8	578.5	62	5	4	M24	30	85
AP640Z520														
A350Z520														
AP350Z520														
A450Z520	1600	210	720	795	647.6	M30(M24)	8	755	85	23	4	M24	30	110
AP450Z520														
A650Z520														
AP650Z520														
A363Z720	2000	240	720	995	647.6	M30	8	965	95.5	21.5	4	M24	30	110
AP363Z720														
A463Z720														
AP463Z720														
A663Z720	2500	250	720	1245	647.6	M30	8	1195	105.5	31.5	4	M24	30	110
AP663Z720														
AP479Z720														
AP679Z720														
AP498Z720														
AP698Z720														

● 尺寸規格變更以確認圖為準。